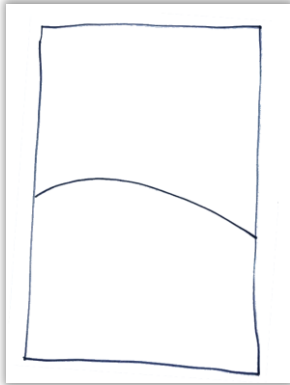




# La vague




**1.** Au feutre noir, trace un grand rectangle, main levée. Puis trace une ligne courbe qui représentera le sommet de la vague.

**2.** Trace ensuite une deuxième ligne courbe qui représente la limite de l'écume.




**3.** Relie les deux lignes courbes par une ligne très accidentée.



**3.** Ajoute ensuite une ligne presque horizontale.

**4.** Au stylo noir, trace des traits horizontaux réguliers, sans rentrer à l'intérieur de la vague.



**5.** Trace, au stylo noir, des lignes courbes à l'intérieure de la tête de la vague.



**6.** Au stylo noir, réalise des ponts de plus en plus grands qui partent du bas de la vague

**6.** Finis ton dessin en suivant les ponts mais en allant jusqu'au bord de la feuille, comme l'exemple ci-dessous.

