


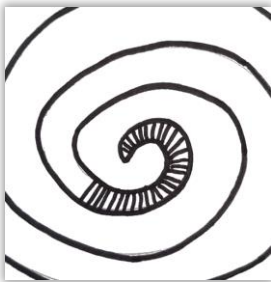
Nautilus



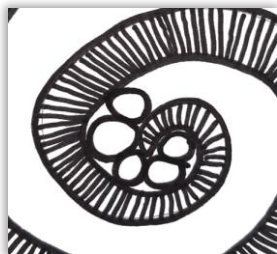

1. Au crayon à papier, trace une grande spirale en forme d'escargot. Puis repasse cette spirale au feutre noir.




2. Au crayon à papier, trace une nouvelle spirale en suivant la forme déjà tracée. Puis repasse en noir.



3. Au feutre noir fin, trace des traits verticaux, en partant du centre. Il faut rester à l'intérieur des lignes tracées.



4. Dessine, au feutre noir fin, des petits ronds à l'intérieur de la ligne restée blanche. Ces ronds doivent se toucher et toucher les lignes.



5. Au feutre noir, colorie l'extérieur des ronds, sans dépasser les limites des lignes.

