

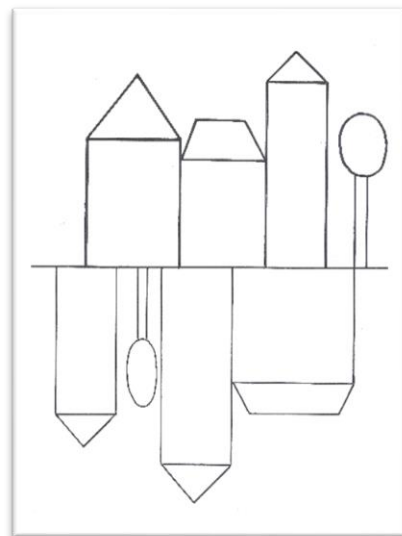


# Reflet magique



**1.** Trace, au feutre fin noir et avec ta règle, une ligne au milieu de la feuille comme sur le modèle.


**2.** De chaque côté du trait, trace au feutre fin noir, des maisons et un arbre.



**3.** A l'intérieur des maisons, trace une porte et une (ou plusieurs) fenêtre(s). Les portes doivent être de la même taille dans toutes les maisons.

**4.** D'un côté de la feuille, fais des traits obliques dans les maisons et sur l'arbre.

D'une zone de dessin à l'autre, les traits ne sont pas orientés de la même manière.



**5.** De l'autre côté de la feuille, les maisons et l'arbre restent blanc.

Dessine une lune en haut à gauche.

Enfin, sur le fond, trace des traits verticaux.

