


# Rond de feuilles





1. Dessine au compas un grand rond.

2. Choisis trois feutres dans les mêmes teintes et dessine de petites feuilles dans le rond.



3. Au stylo noir, trace les nervures dans une feuille sans dépasser.



4. Puis recommence dans chacun des feuilles. Quand tu as fini, gomme le rond fait au crayon à papier.

