




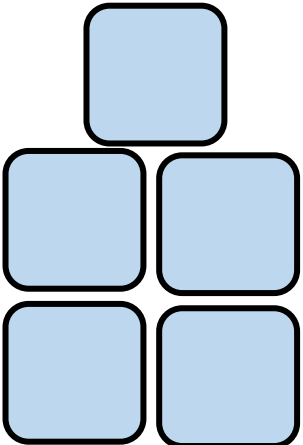
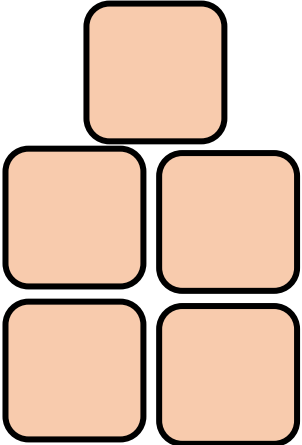
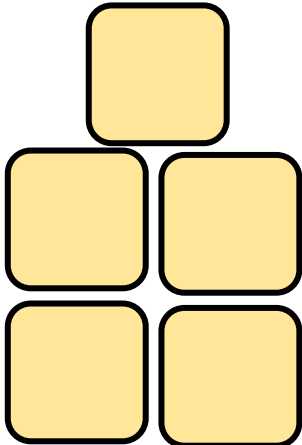
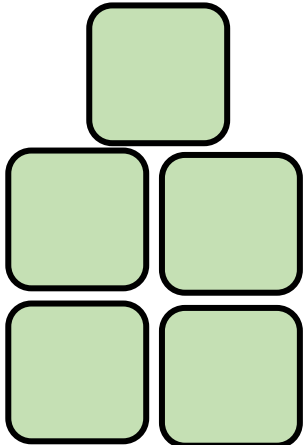


ATELIERS **a r t s v i s u e l s** sur l'Automne

<p>Bosquet à la paille soufflée</p>	<p>arbre avec raclette</p>	<p>arbres découpés + graphisme</p>	<p>gdes feuilles graphisme + craies grasses</p>	<p>Arbres encres + feutres (collectif)</p>
 <p>arbre</p>	 <p>arbre</p>	 <p>arbre</p>		
<p><u>Matériel :</u></p> <ul style="list-style-type: none"> - peinture marron diluée - paille - pinceau - coton tige - peinture jaune /orange /rouge - une feuille A5 blanche 	<p><u>Matériel :</u></p> <ul style="list-style-type: none"> - peinture noire - carte pour raclette (ou morceau de carton épais) - coton tige - peinture jaune /orange /rouge - une feuille A4 blanche 	<p><u>Matériel :</u></p> <ul style="list-style-type: none"> - gabarit d'arbre - feuilles multicolores - crayon à papier - ciseaux - feutre noir - idées de graphisme - une feuille A4 de couleur 	<p><u>Matériel :</u></p> <ul style="list-style-type: none"> - crayon à papier - gros feutre noir - craies grasses - idées de graphisme - une feuille A3 blanche 	<p><u>Matériel :</u></p> <ul style="list-style-type: none"> - crayon à papier - encres - pinceaux - ciseaux - stylo noir - feutre noir fin - une feuille A5 